

RSO²

Réunion des Savoirs et des Objectifs pour la Rénovation en Site Occupé



Mettre en réseau et outiller : vers une nouvelle filière spécialisée

Conférence du Réseau Habitat et Francophonie

« Développement des filières locales en construction et réhabilitation »

Mercredi 1er juin à 11h15 - Salon d'honneur de l'ancien Hôtel de Ville de Saint-Denis

1. ORIGINE DU PROJET RSO²



**DES BESOINS NON COUVERTS
CHEZ DIFFERENTS ACTEURS
DANS UN SECTEUR**



Pour les bailleurs sociaux

BESOINS en entreprises disposant des moyens techniques et administratifs de répondre aux marchés et conduire les chantiers à terme, dans les délais de manière satisfaisante

- ⇒ mise aux normes du parc social
- ⇒ réhabilitation, rénovation du parc social
- ⇒ innovation

Pour les entreprises

BESOINS en activité de nature à assurer leur pérennité, en compétences pour répondre aux marchés et conduire les chantiers de RSO à terme, dans les délais et de manière satisfaisante

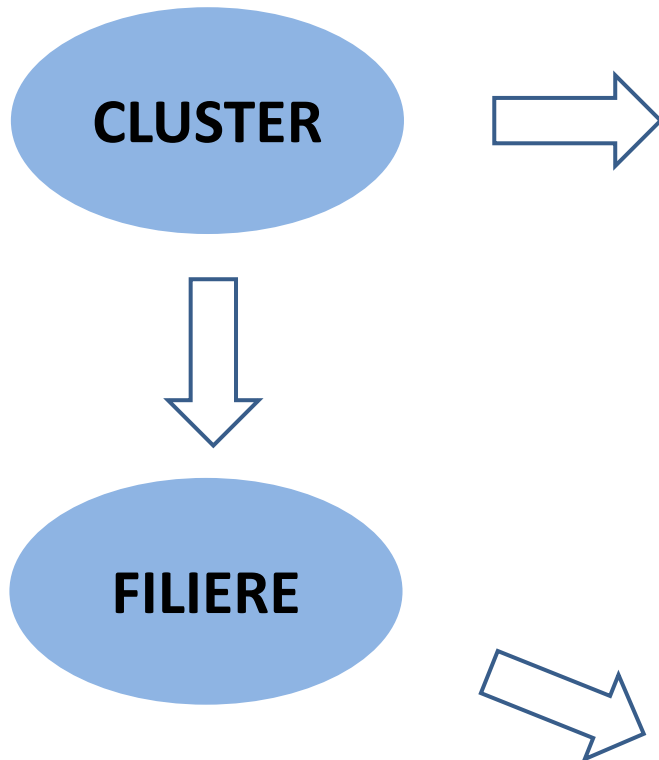
- ⇒ développement de marchés, création d'emplois
- ⇒ renforcement de leur compétitivité
- ⇒ innovation

2. OBJECTIFS DU PROJET RSO²



**METTRE EN PLACE
UN CLUSTER
POUR STRUCTURER
UNE FILIERE
DE RENOVATION EN SITE OCCUPE**

OBJECTIFS GLOBAUX



→ SERVICES AUX ENTREPRISES :

- Montée en performance
- Mutualisation et optimisation des moyens

→ FORMATION :

- Spécialisation
- Montée en compétences
- Montée en compétitivité

→ MODELISATION :

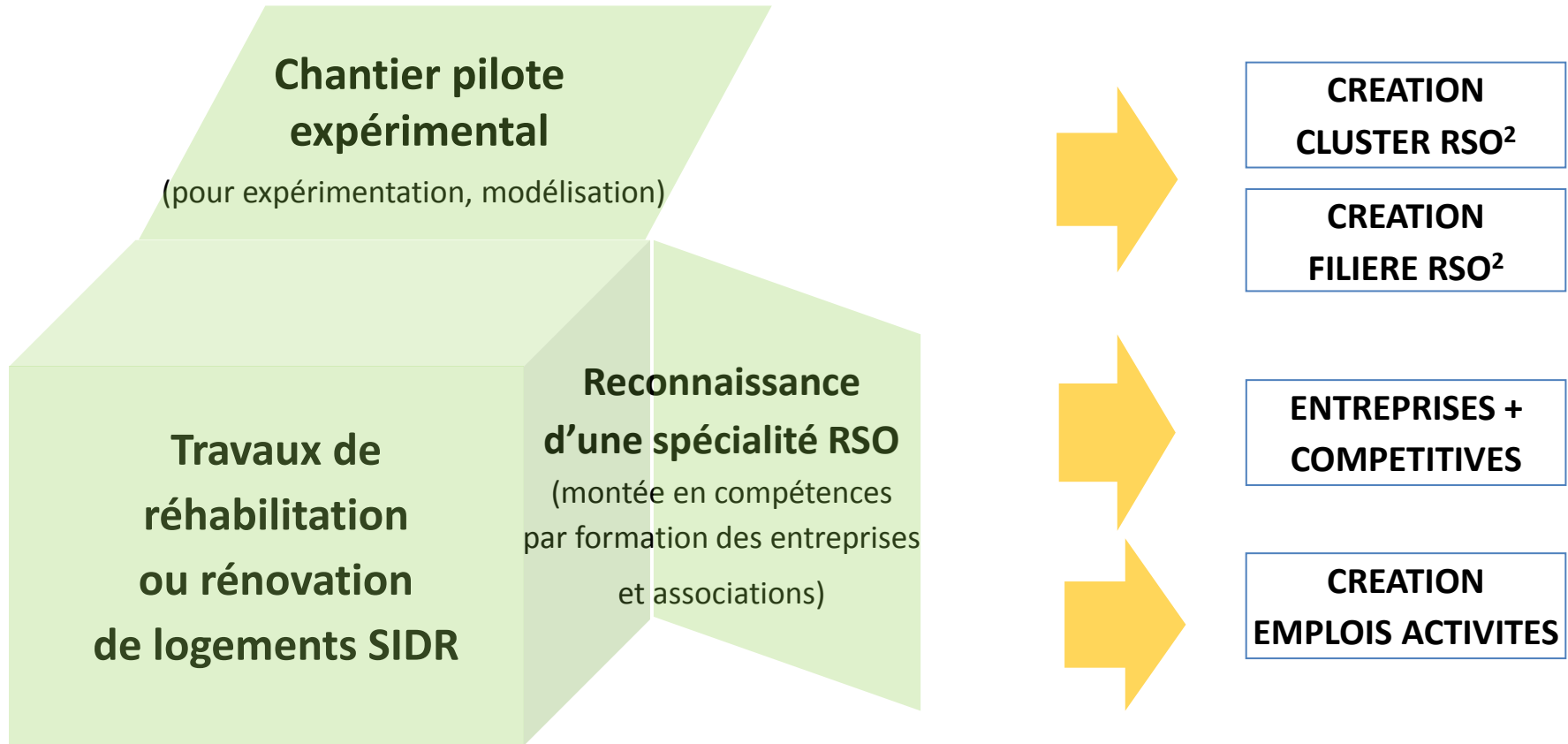
- Nouveau process
- Charte, label



SUR LE TERRITOIRE :

- **Création de valeur ajoutée**
- **Création d'activité et d'emplois**

OBJECTIFS SPECIFIQUES



3. MISE EN OEUVRE DU PROJET RSO²



UNE PHASE EXPERIMENTALE
chantier d'application pilote

UNE PHASE DE DEPLOIEMENT
création du cluster puis de la filière

**GRÂCE AUX MOYENS MIS A DISPOSITION ET
MUTUALISES PAR LES ACTEURS**

PHASAGE

Chantier expérimental

- Réaliser un état des lieux des savoirs et des pratiques en matière de RSO
- Valoriser l'état des lieux dans les hypothèses et la méthodologie à tester et ajuster dans un chantier pilote expérimental
- Formaliser et partager une boîte à outils / une modélisation / un process pour les interventions RSO

Formation et insertion

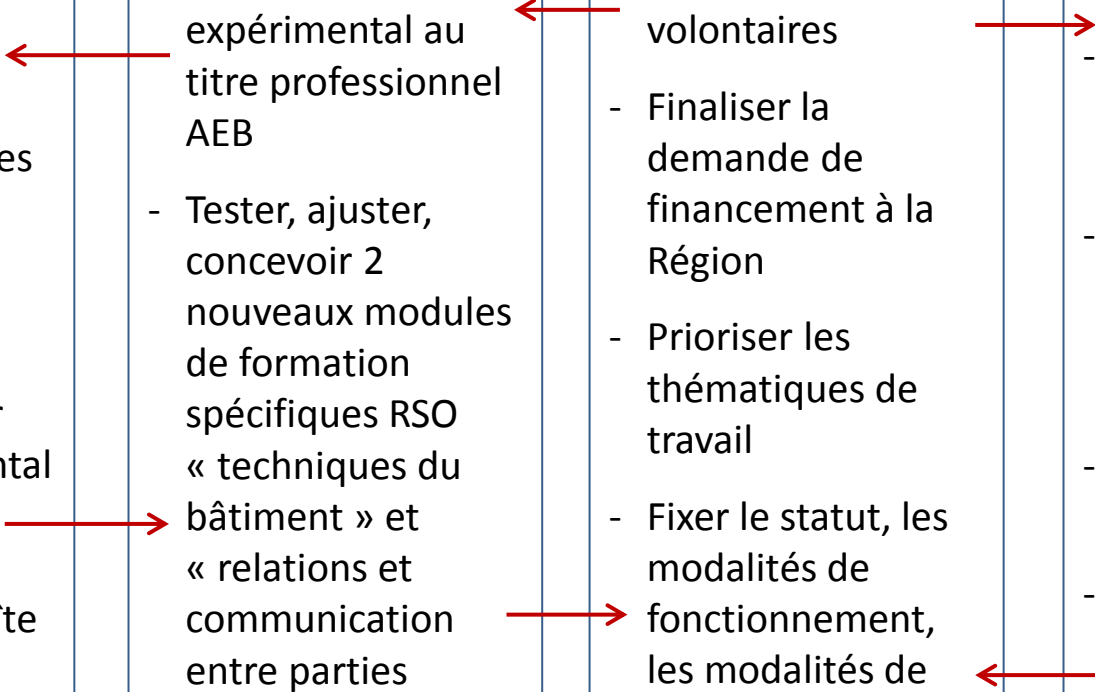
- Former sur le chantier expérimental au titre professionnel AEB
- Tester, ajuster, concevoir 2 nouveaux modules de formation spécifiques RSO « techniques du bâtiment » et « relations et communication entre parties prenantes »
- Demander leur certification CQP

Mise en place du Cluster

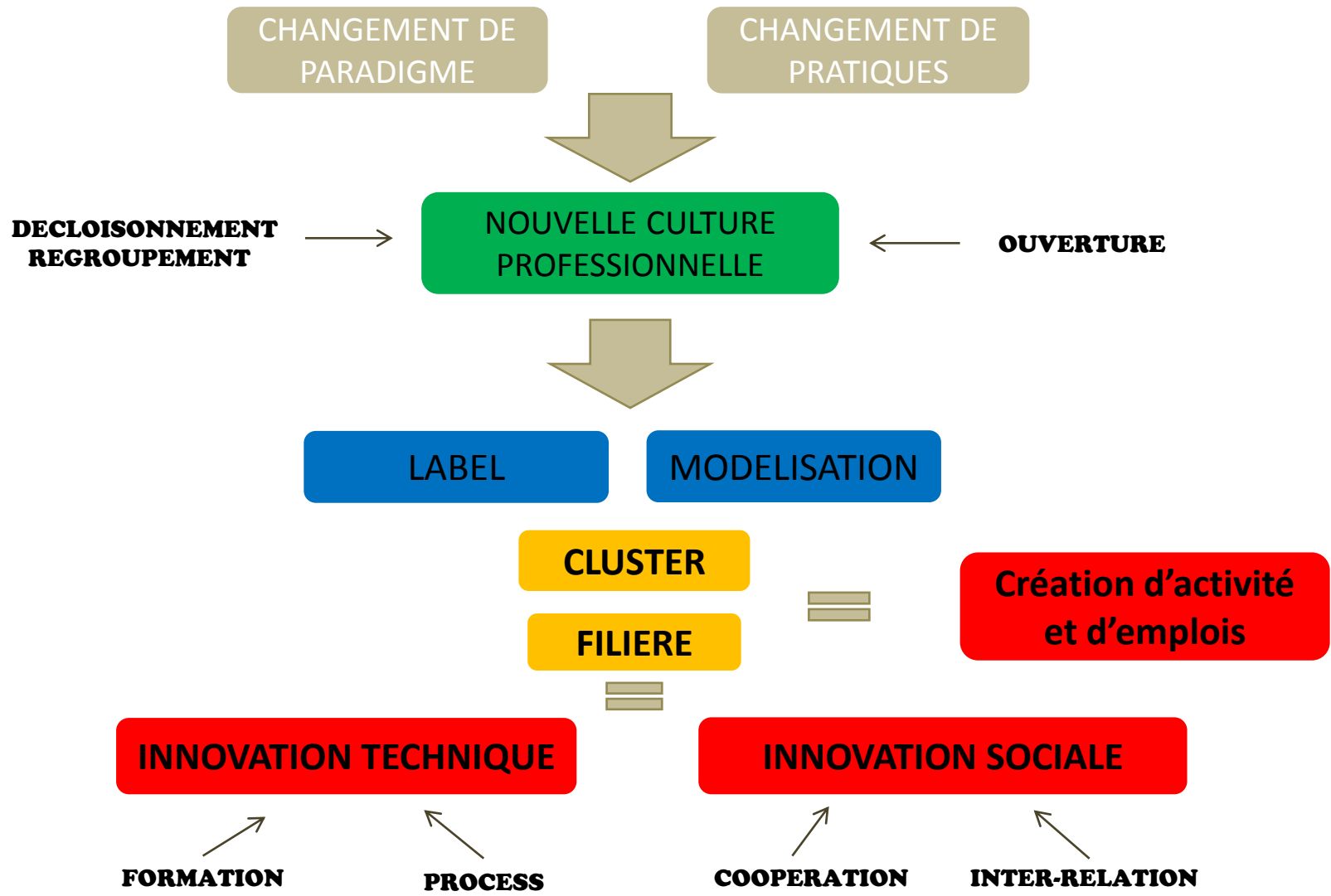
- Identifier et réunir les partenaires volontaires
- Finaliser la demande de financement à la Région
- Prioriser les thématiques de travail
- Fixer le statut, les modalités de fonctionnement, les modalités de gouvernance du Cluster

Modélisation et process

- Choisir les sites de l'expérimentation
- Recruter les intervenant-es techniques
- Préparer le travail sur le process et les chantiers en amont
- Conduire les travaux
- Assurer le suivi et debriefer sur la méthodologie / le process en temps réel



5. RESULTATS ATTENDUS DU PROJET RSO²



MERCI DE VOTRE ATTENTION

Contacts : [Mélanie PERCHE](#)

RD2A

Tél : 0692 16 07 52

Courriel : ingenierie.sociale@rd2a.net

[Jean-Luc ALBA](#)

Référent ESS - SIDR

Tél : 0262 94 74 71

Courriel : jean_luc_alba@sidr.fr